

# Medlemsmöte N Dalarna

## Biodrivmitt 24 nov 2020

---

Mattias Ahlstedt, regional utvecklingsledare

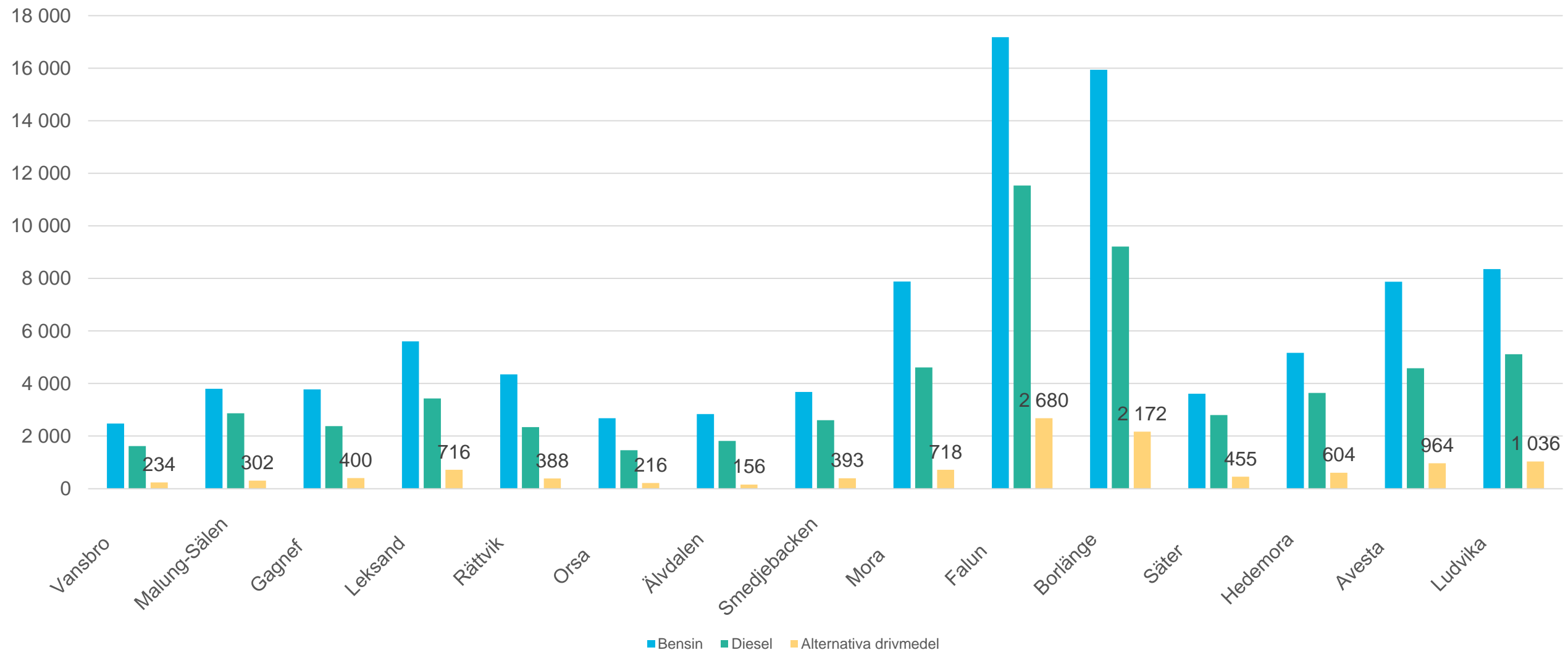
Region Dalarna

Regional utvecklingsförvaltning

# Statistik fordon Dalarna

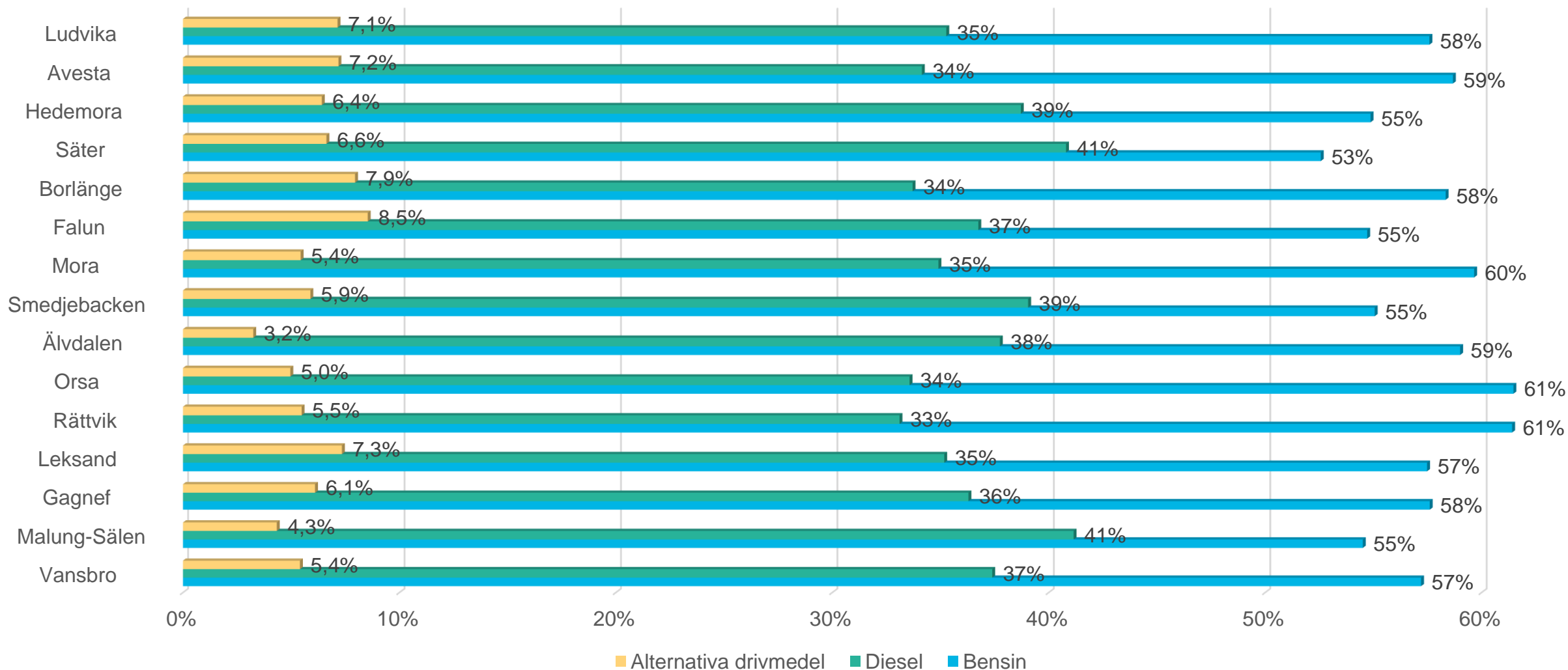


Personbilar i trafik 2019



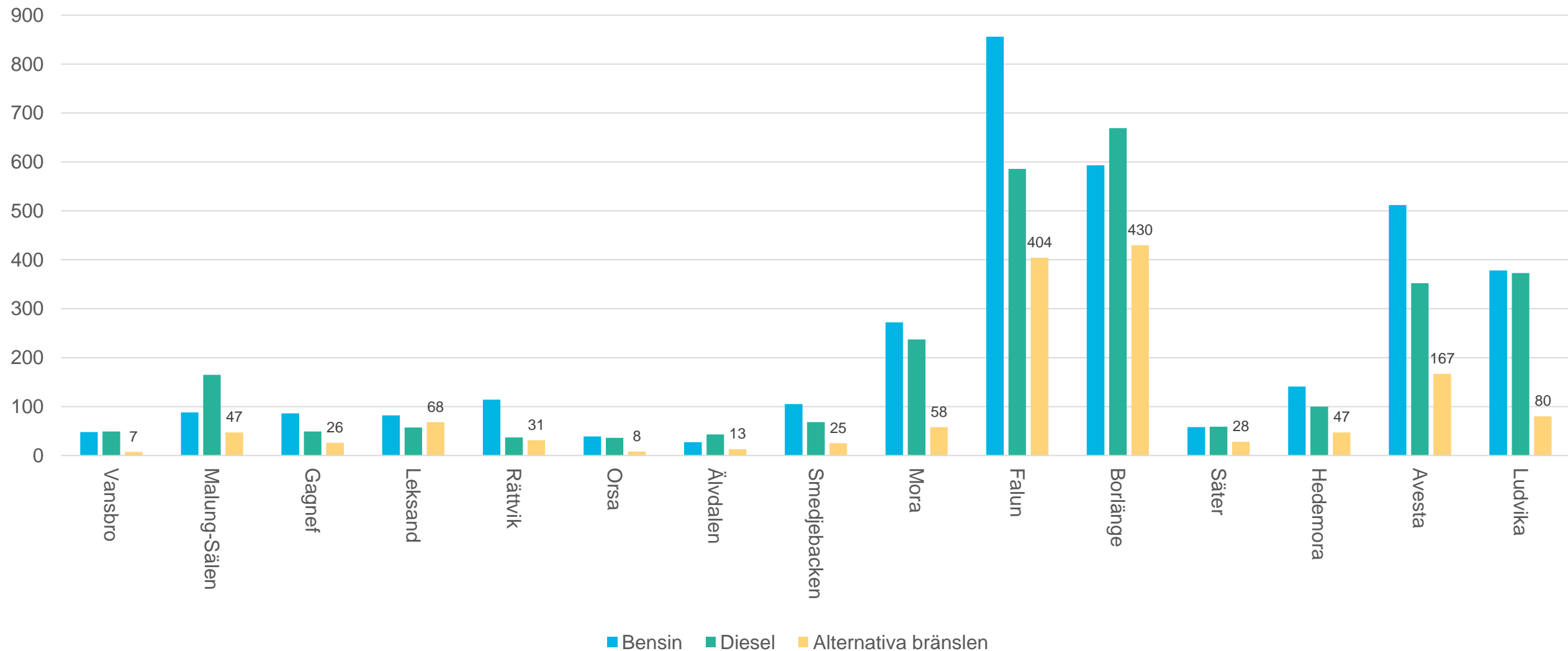
# Statistik fordon Dalarna

Procentuell fördelning drivmedel



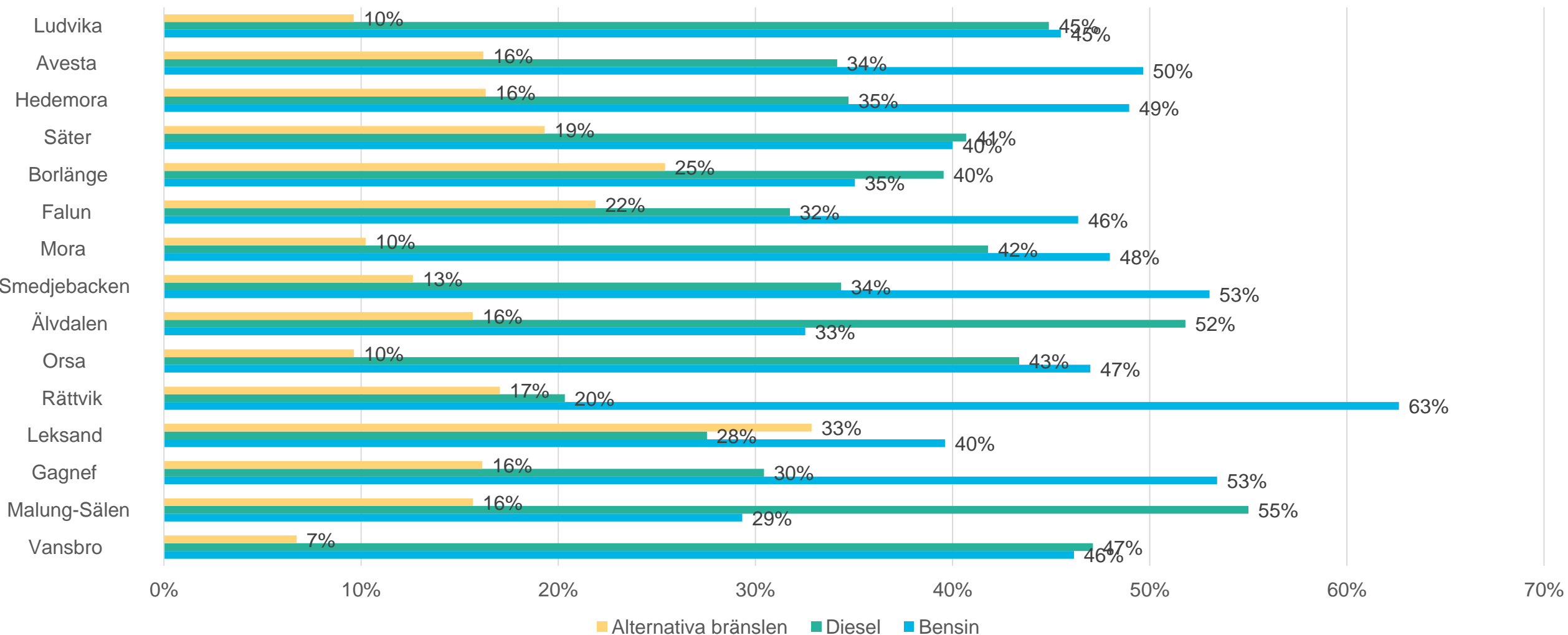
# Statistik fordon Dalarna

## Nyregistrerade bilar 2019



# Statistik fordon Dalarna

## Procentuell fördelning drivmedel



# Statistik fordon Dalarna

Nyregistrerade	Bensin	Diesel	El	Elhybrider <sup>1)</sup>	Laddhybrider	Etanol	Gas	Övriga	Totalt
Dalarna 2019	3 399	2 880	218	791	293	30	107	0	7 718
%	44%	37%	3%	10%	4%	0,4%	1%	0%	

Nyregistrerade*	Bensin	Diesel	El	Elhybrider <sup>1)</sup>	Laddhybrider	Etanol	Gas	Övriga	Totalt
Dalarna 2020	1 284	1 189	270	569	576	0	26	12	3 926
%	33 %	30 %	7 %	14 %	15 %	0 %	1 %	0,3 %	

% Förändring	-62%	-59%	24%	-28%	97%	-100%	-76%		-49%
--------------	------	------	-----	------	-----	-------	------	--	------

\* Nyregistrerade t o m okt -20

- 1) Inkluderar även mildhybrider

# Statistik fordon Dalarna

	Lätt lastbil			Tung lastbil			Bussar		
	bensin	diesel	alternativ	bensin	diesel	alternativ	bensin	diesel	alternativ
Vansbro	68	599	0	0	64	1	0	2	0
Malung-Sälen	102	1235	0	2	129	0	0	33	0
Gagnef	94	654	0	1	84	0	0	1	0
Leksand	180	1164	0	4	140	0	0	1	0
Rättvik	150	807	0	3	123	1	0	2	0
Orsa	72	714	0	1	52	0	0	78	0
Älvdalen	70	800	0	4	122	0	0	14	0
Smedjebacken	107	740	0	3	109	0	0	6	0
Mora	250	1550	0	5	293	1	0	2	0
Falun	407	2799	10	15	465	0	1	114	10
Borlänge	310	2488	5	15	621	10	0	46	5
Säter	125	814	0	2	146	1	0	0	0
Hedemora	157	1172	0	2	217	0	0	0	0
Avesta	161	1486	1	3	280	0	0	97	1
Ludvika	228	1365	0	5	220	0	0	0	0

## VILKET FÖRNYBART DRIVMEDEL PASSAR MIG BÄST?

Framtagen i samverkan med den kommunala energi- och klimatrådgivningen



Totalt 7 broschyrer

Övergripande

El

Laddhybrid

Biodiesel

Biogas

Etanol

Vätgas

Vill du beställa ett ex?

Papper eller på mail (pdf)?